

Platform

- ◊ Ek Platform
- ◊ Maksimum yükseklikte sürüş imkanı
- ◊ Katlanabilir korkuluklar
- ◊ Menteşeli otomatik kapanan platform kapısı
- ◊ Sökülebilir üst kumanda paneli
- ◊ Halat bağlantı noktaları
- ◊ Oransal yürüyüş sistemi
- ◊ Oransal kaldırma indirme hız ayarı
- ◊ Aşırı yük sensörlü

Güç Seçenekleri

- ◊ 48V 400Ah Akü
- ◊ Menteşeli kapaklı, açılabilir akü ve elektrik bölümü
- ◊ 48V Ah otomatik şarj cihazı
- ◊ Şarj koruma sistemi
- ◊ 4WD Yürüme
- ◊ Otomatik fren sistemi
- ◊ Acil durumda fren boşaltma sistemi

Fonksiyonel Ekipmanlar ve Özellikleri

- ◊ Acil durumda manuel indirme sistemi
- ◊ Üst ve alt kumanda ekranında LCD ekranlı hata kod sistemi
- ◊ Akü şarj durum göstergesi
- ◊ Çalışma saati
- ◊ Yağlama gerektirmeyen burç sistemi
- ◊ Bakım çubuğu
- ◊ Silindir yük tutma valfi
- ◊ Korna
- ◊ İz bırakmayan dolgu lastikler
- ◊ Eğimde çalışma engelleme sistemi
- ◊ Tüm fonksiyonlar için sesli uyarı sistemi
- ◊ İnişte sesli ikaz sistemi
- ◊ Sabitleme kanca noktaları
- ◊ Forklift taşıma noktaları
- ◊ Eğim alarmı - sesli uyarı sistemi
- ◊ Platform üzerinde 220V priz

Opsiyonel Özellikler


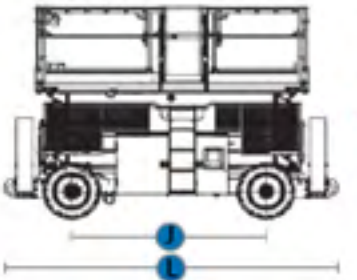
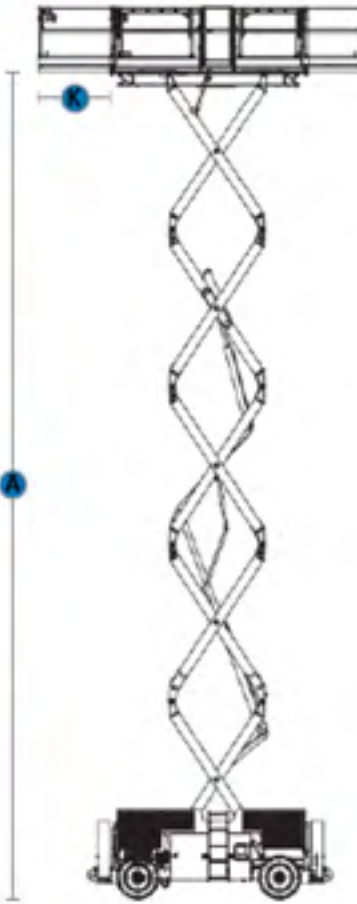
- ◊ Platform üzerine hava hattı
- ◊ Platform üzerinde LED çalışma lambası
- ◊ Hidrolik denge ayağı
- ◊ Tekerlek dengeleme sistemi
- ◊ Özel renk seçeneği



ONDLIFT



Model	MPD.1518HDRT Hidrolik Yürüme	MPD.1518ERT Elektrik Yürüme
Ölçüler		
A – Çalışma Yüksekliği	15,00 m	15,00 m
B – Platform Yüksekliği - Kalkık	13,00 m	13,00 m
D– Platform Yüksekliği - İnik	2,10 m	2,10 m
D+C– Kapalı Yükseklik - Korkuluklar Açık	3,02 m	3,02 m
Kapalı Yükseklik - Korkuluklar Kapalı	2,32 m	2,32 m
C–Korkuluk Yüksekliği	1,10 m	1,10 m
ExF – Platform Ölçüleri	4,20 x 1,80 m	4,20 x 1,80 m
K- Ek Platform	1,50 m	1,50 m
G– Toplam Genişlik	2,28 m	2,28 m
L– Toplam Uzunluk	4,90 m	4,90 m
J- Dingil Mesafesi	2,86 m	2,86 m
Yerden Yükseklik	30 cm	30 cm
Performans		
Platform Kapasitesi	680 kg	680 kg
Ek Platform Kapasitesi	200 kg	200 kg
Maksimum Kullanıcı	7	7
Kaldırma / İndirme Süresi	70 / 65 sn	70 / 65 sn
Ağırlık	8800 kg	8800 kg
Tırmanma Kabiliyeti	%35	%40
Yürüyüş Hızı (İnik / Kalkık)	0,8 / 2,4 km	0,8 / 2,4 km
Tekerlekler - İz Yapmayan Tip	31*10-16	31*10-16
Dönüş Yarıçapı	5600 mm	5600 mm
Yürüme	4W - Hidrolik	4W - Elektrik
Fren	Hidrolik	Elektrik
Güç		
Enerji Kaynağı	48 V Akü	48 V Akü
Akü	48V 400 Ah	48V 400 Ah
Şarj Cihazı	48V 80 Ah	48V 80 Ah



ONDLIFT

